

Инструкция по приложению PALGate

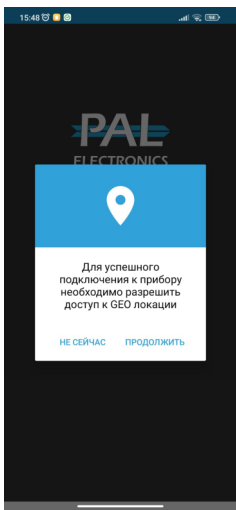
Установите в Google Play или APP Store
мобильное приложение PALGate



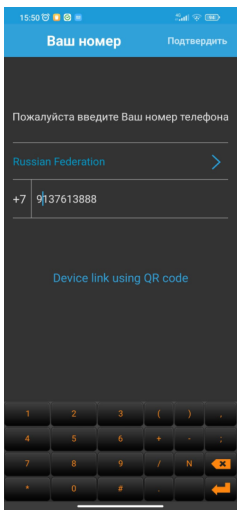
либо просканируйте
QR код



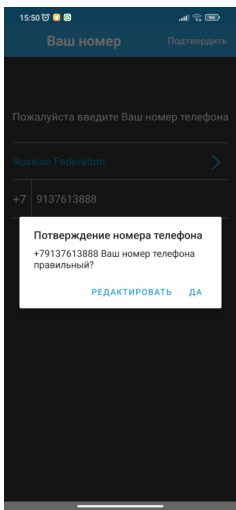
Затем запустите приложение



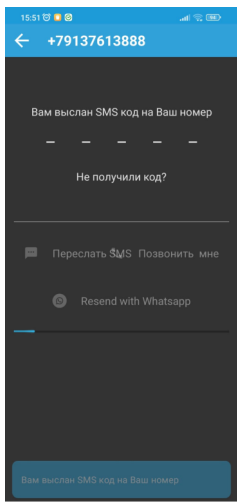
нажмите кнопку
«НЕ СЕЙЧАС»



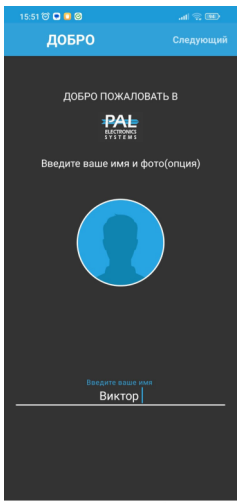
Введите свой
номер телефона



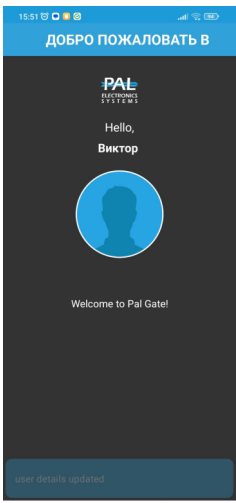
Подтвердите свой
номер телефона



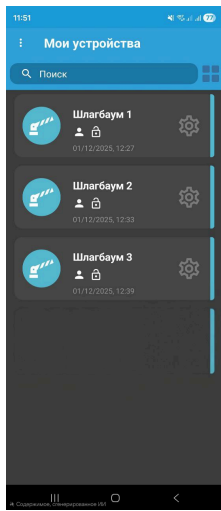
Введите высланный
проверочный код



Введите своё имя



Подождите
проверки данных



Приложение готово
к пользованию

- Чтобы открыть шлагбаум :
- вариант 1. Нажмите на соответствующую кнопку с изображением шлагбаума.
 - вариант 2. Осуществите звонок по номеру :
- | | | |
|------------|---|------------------|
| Шлагбаум 1 | - | +7 910 388 68 37 |
| Шлагбаум 2 | - | +7 910 387 21 40 |
| Шлагбаум 3 | - | +7 910 388 22 78 |

Заккрытие шлагбаума происходит автоматически через 5 секунд после полного открытия или проезда транспортного средства

Допуск на территорию ЖК родственников/гостей/доставки/такси осуществляется непосредственно жителем поселка одним из выше указанных способов. Охрана не открывает шлагбаум данной категории транспорта, звонить бесполезно. Охрана способствует продвижению только технике спецслужб.

Порядок проезда для родственников/гостей/доставки/такси (далее ГОСТЬ):

- **ГОСТЬ** подъезжает непосредственно к шлагбауму (расстояние 2-3м).
- **ГОСТЬ** звонит жителю ЖК «Водный Мир».
- Житель открывает шлагбаум при помощи звонка на Контроллер либо при помощи приложения.
- **ГОСТЬ** проезжает.
- **СКУД** зафиксировала событие в Базе Данных.

Выезд **ГОСТЕЙ** из ЖК осуществляется таким же способом.

Если у вас не появились в приложении кнопки открывания шлагбаума, значит вы не писали заявление на регистрацию в СКУД и вас нет в базе.

По всем вопросам работы системы СКУД обращайтесь в Администрацию ЖК "Водный Мир"